


KIT D

ESPECIALMENTE DESARROLLADO PARA EL CONSUMO DE GRAN VOLUMEN DE COMBUSTIBLE DIESEL O GASÓLEO DOMÉSTICO

ACCESORIOS DE CONEXIÓN PARA DEPÓSITO EN BATERÍA (DUO SYSTEM 1000T Y 1500; ROTHALEN PLUS 1500; ROTHALEN 750 COMPACT, 1000 ESTÁNDAR, 1500 Y 2000)

Nº	Contenido
1	Te de llenado
2	Te de ventilación
3	Tubería de llenado y de aspiración
4	Tubería de ventilación
5	Elemento de aspiración



Nº	Contenido	Descripción	Medida	Cantidad	Ayuda visual
1	Te de llenado	Te metálica con casquillo roscado en plástico negro.	Ø50mm	1	
2	Te de ventilación	Te metálica con 2 juntas en caucho y casquillo roscado en plástico negro.	Ø46mm	1	
3	Tubería de llenado y de aspiración	Previsto para la conexión entre 2 Tes de llenado y de aspiración. Tubería equipada con 2 anillos de presión, juntas tóricas y tuercas.	L812mm Ø50mm	2	
4	Tubería de ventilación	Previsto para la conexión entre 2 Tes de ventilación	L790mm Ø42mm	1	
5	Elemento de aspiración	Te equipada de un casquillo roscado en plástico rojo, de una manguera de aspiración con válvula anti retorno y filtro. Adaptar la longitud de la manguera en función de la capacidad y del tipo de depósito.	Cortar la manguera Rothalen Y Rothalen Plus 1620mm para 2000L 1720mm para 1500L 1330mm para 1000L 1620mm para 750 Duo System 1720mm para 1500 1280 para 1000T	1	

VUE DE L'ENSEMBLE MONTÉ
VISTA DEL CONJUNTO MONTADO

RESPECTER LES POSITIONS DES DIFFÉRENTS ÉLÉMENTS
RESPECTAR LAS POSICIONES DE LOS DIFERENTES ELEMENTOS

VUE ARRIÈRE
VISTA DESDE ATRÁS




VUE AVANT
VISTA DESDE ADELANTE







KIT D SPECIALEMENT CONÇU POUR LE SOUTIRAGE DE GRAND VOLUME DE COMBUSTIBLE DIESEL OU GNR (GAZOLE NON ROUTIER) OU FIOUL DOMESTIQUE

**ACCESSOIRES DE RACCORDEMENT POUR CUVE EN BATTERIE (ROTHALEN PLUS 1500 LITRES ou
DWT 1500 LITRES ou DWT 1000T LITRES ou ROTHALEN 1500 LITRES ou ROTHALEN 1000 LITRES STANDARD ou
700 LITRES COMPACT ou ROTHALEN 2000 LITRES)**

N°	Contenu
1	Té de remplissage
2	Té d'évent
3	Tube de remplissage et de soutirage
4	Tube d'évent
5	Té de soutirage



N°	Pièce	Description	Mesure	Quantité	Vue
1	Té de remplissage	Té métallique avec écrou chapeau en plastique noir	Ø50mm	1	
2	Té d'évent	Té métallique avec 2 joints en caoutchouc et écrou chapeau en plastique noir	Ø46mm	1	
3	Tube de remplissage et de soutirage	Prévu pour la connexion entre 2 Tés de remplissage et de soutirage. Tube équipé de 2 bagues de pression, joints toriques et écrous de serrage	L812mm Ø50mm	2	
4	Tube d'évent	Prévu pour la connexion entre 2 Tés d'évent	L790mm Ø42mm	1	
5	Té de soutirage	Té équipé d'un écrou chapeau en plastique, d'une crépine de soutirage avec clapet anti retour et filtre. Adapter la longueur de la crépine fonction de la capacité.	Couper la crépine à : 1620 mm pour 2000 L 1720 mm pour 1500 L 1330 mm pour 1000 L 1280 mm pour 1000T L 1620 mm pour 700 L compact	1	